


# Continue gastenpeiling 2018

Kenniscentrum Toerisme Limburg

Uitgebreid rapport op [www.toerismewerkt.be/studies-rapporten](http://www.toerismewerkt.be/studies-rapporten)

## Top 5 activiteiten tijdens verblijf

## Top 5 redenen voor vakantie in Limburg



Gemiddeld

56,3  
jaar

56,5%

70,5%  
=50+



43,5%

Gemiddeld

3,6  
personen

58,4%  
verblijft met  
2

## Tevredenheid

Algemene  
tevredenheid over het  
verblijf in Limburg

9/10

9 op 10 keert waarschijnlijk binnen  
de 3 jaar terug!

Prijs/kwaliteitverhouding	8,8/10
Outdoor activiteiten	8,8/10
Indoor activiteiten	8,2/10
Het fietsroutenetwerk	9,3/10
Het wandelroutenetwerk	9,1/10
De bezochte reca	8,7/10
Het logies	9,0/10

Meer info? [kenniscentrumtoerisme@limburg.be](mailto:kenniscentrumtoerisme@limburg.be)

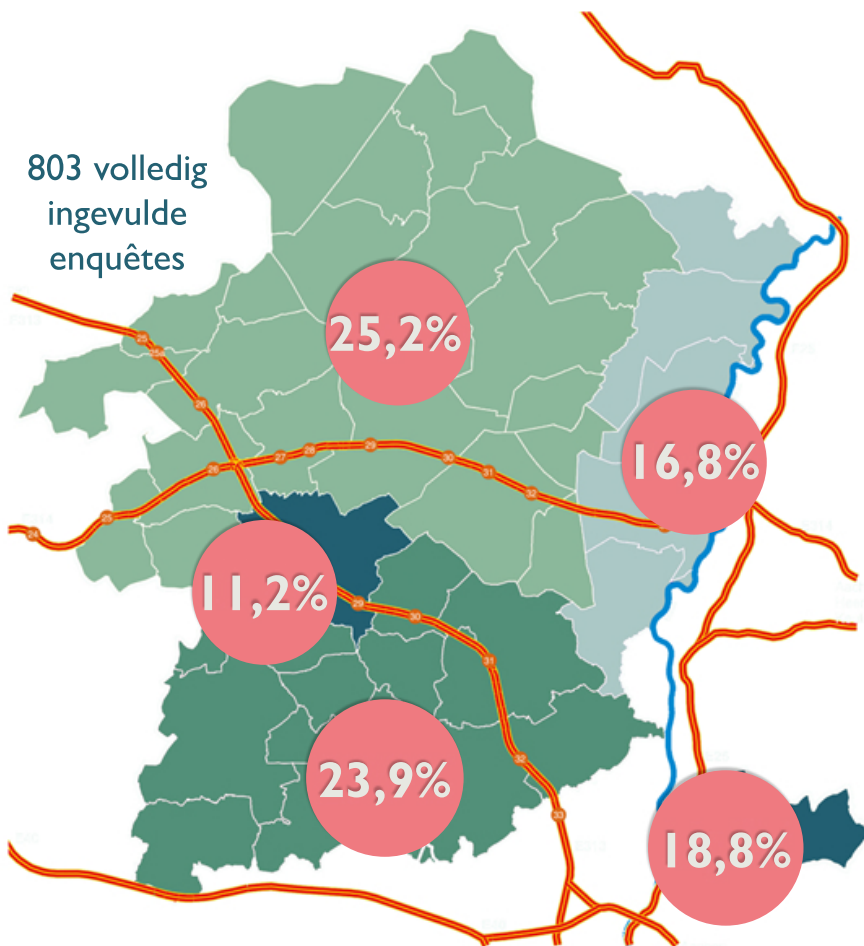
# Continue gastenpeiling 2018

Kenniscentrum Toerisme Limburg

Uitgebreid rapport op  
[www.toerismewerkt.be/studies-rapporten](http://www.toerismewerkt.be/studies-rapporten)

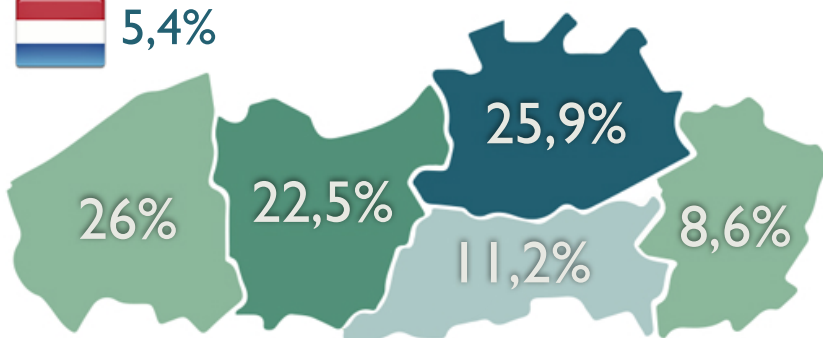
## Verdeling respons

803 volledig  
ingevulde  
enquêtes



## Herkomst respondentent

 5,4%



## OVER DIT ONDERZOEK

- ◆ Vrijwillige medewerking: elke maand 1 Altijd Limburg cheque t.w.v. € 250 te winnen
- ◆ Werving vooral dankzij de kleinschalige logies: 59,9% van de respons. Ook werving via online en gedrukte kanalen van Toerisme Limburg.



## EVOLUTIES & TRENDS

- ◆ Respons uit meer dan 200 verschillende logies!
- ◆ Sterkste toename in gasten uit Antwerpen
- ◆ Toename van gezelschappen zonder kinderen in de vakantiewoningen
- ◆ Alle tevredenheidsscores blijven hetzelfde of stijgen. Teverdenheid logies neemt toe van 8,8 naar 9/10