

# HANDLEIDING

Evenementen in UiTdatabank invoeren

Indien jouw toeristisch product niet voldoet aan de voorwaarden om opgenomen te worden als attractie of bezienswaardigheid, dan kan het eventueel als evenement gepromoot worden op [visitlimburg.be](http://visitlimburg.be). Dit doe je door je evenement in te geven in de UITdatabank.

### **Wat is een toeristisch evenement?**

#### **WAT WEL?**

- Regio: Limburg
- Duur: tijdelijk
- Toegankelijk: individueel of in groep
- Workshops/Tentoonstellingen/... die doorgaan in een reeds bestaand toeristisch product
- Fiets-, wandel- & sportevenement met minimaal Vlaams bezoekersbereik van +/- 5000 bezoekers
- Cultuurevenement met minimaal Vlaams bezoekersbereik van +/- 5000 bezoekers
- Evenementen thematisch passend binnen het huidige promotiekader van Toerisme Limburg of met ondersteuning van Toerisme Limburg.
- Kerstmarkt/Braderie/...
- Festivals
- Wekelijkse markt

#### **WAT NIET?**

- Kermis
- Circus
- Fuiven/concerten
- Beurzen
- Films
- Sportwedstrijden met regelmatig karakter
- Quiz & spel

### **Werkwijze evenement ingeven in UITdatabank**

Je voert je activiteit best enkele weken voor de start van je activiteit in op de UITdatabank. Zo kunnen we je activiteit eventueel én tijdig opnemen in onze planning voor promotie op [visitlimburg.be](http://visitlimburg.be)

## Hoe je activiteit aanmaken in de UiTdatabank?

Surf naar [www.uitdatabank.be](http://www.uitdatabank.be)



Wanneer je voor de eerste maal een activiteit wil ingeven in de **UiTdatabank** dan moet je eerst een **'nieuwe account'** aanmaken. Heb je dat al dan klik je op **'Start hier'**.

Start hier

Eerste keer? Maak een nieuwe account aan

Na het aanklikken van een **'nieuwe account'** moet je eerst onderstaand formulier invullen.

### Maak een nieuw UiTiD



Vul jouw gegevens aan

E-mailadres

Gebruikersnaam

Kies een wachtwoord

Herhaal wachtwoord

Door op de knop hieronder te drukken, verklaar je akkoord te gaan met de [algemene gebruiksvoorwaarden](#) en [privacyverklaring](#) van UiTiD.

Registreren

[Annuleer](#)



of haal je gegevens op via

Facebook

Twitter

Google

LinkedIn





Heb je al een UiTiD? [Meld je aan](#)

Klik daarna op **'Registeren'**.

Hierna kan je **'Aanmelden'** om van start te gaan.

Aanmelden **UIT** ID

Aanmelden met

-  Facebook
-  Twitter
-  Google
-  LinkedIn

of met je UITID-account Nog geen UITID? [Registreer hier](#)

E-mailadres of gebruikersnaam

Wachtwoord [\[Wachtwoord vergeten?\]](#)


[Annuleer](#)

Laat mij aangemeld blijven

Je registreert je in functie van UITdatabank. Je gaat dus akkoord met de [gebruiksvoorwaarden](#) en het [privacybeleid](#) van UITdatabank.

Vul je e-mailadres of gebruikersnaam in en je wachtwoord en klik op **'Aanmelden'**.

Wanneer je een activiteit wil toevoegen klik dan in de rode linker balk op **'Invoeren'**.



### Wat wil je toevoegen?

Hier kun je kiezen uit verschillende onderwerpen. Wanneer je klikt op **'Toon alles'** krijg je nog meer onderwerpen waaruit je kunt kiezen. Kies het onderwerp dat het meest bij jouw activiteit/ evenement past.

**Een evenement**

Begeleide rondleiding   Concert   Cursus of workshop   Film   Opendeurdag

Route   Tentoonstelling   [Toon alles](#)

## STAP 1

Hier kan je jouw keuze eventueel nog verfijnen en een onderwerp toevoegen of jouw keuze wijzigen.

✔ Markt of braderie [Wijzigen](#)

**Verfijn**

Antiek en brocante	Gezondheid en wellness	Literatuur	Meerdere kunstvormen	Milieu en natuur	Samenleving
--------------------	------------------------	------------	----------------------	------------------	-------------

## STAP 2

Voeg de datum van je activiteit / evenement toe. Wanneer je op het veld 'Een of meerdere dagen' klikt krijg je een kalender waar je de datum kan ingeven. Wanneer het om meerdere dagen gaat, klik dan op 'Van...tot....' of 'Permanent'.

**2 WANNEER VINDT DIT EVENEMENT OF DEZE ACTIVITEIT PLAATS?**

---

**Maak een keuze**

Eén of meerdere dagen	Van ... tot ...	Permanent
-----------------------	-----------------	-----------

## STAP 3

Hier geef je aan in welke gemeente of stad het evenement plaats vindt.

**3 WAAR VINDT DIT EVENEMENT OF DEZE ACTIVITEIT PLAATS?**

---

**Kies een gemeente**

De ingevulde gemeente of stad kan je ook achteraf nog wijzigen. Hierna kun je de locatie of het adres ingeven waar jouw activiteit / evenement doorgaat.

## STAP 4

Geef een naam aan het evenement. Na ingave van de titel klikken op 'Doorgaan'.

### 4 BASISGEGEVENS

---

**Naam van het evenement**

Gebruik een **sprekende titel**, bv. "Fietsen langs kapelletjes", "De Sage van de Eenhoorn". Een **uitgebreide beschrijving** kan je in stap 5 toevoegen.

[Doorgaan](#)

## STAP 5

Vul de beschrijving aan en voeg een foto toe. Vul zo goed mogelijk de gevraagde info in en klik tenslotte op 'Publiceren'. Je kan ervoor kiezen om je evenement meteen te publiceren of op een later moment.

### 5 LAAT JE EVENEMENT EXTRA OPVALLEN

**Titel** test

**Beschrijving**

**Geschikt voor** Kies een leeftijdscategorie [Alle leeftijden](#)


**Organisatie**

**Prijs**  [Gratis](#)

**Contact & reservatie**

**Toegang**

- Voor iedereen
- Enkel voor leden
- Specifiek voor scholen



Voeg een afbeelding toe zodat je bezoekers je activiteit beter herkennen.

[Afbeelding toevoegen](#)

[Meteen publiceren](#)

[Later publiceren](#)

Wanneer je op 'Meteen publiceren' hebt geklikt, vragen we je het trefwoord 'toerisme' toe te voegen. Dit kan je doen door bij 'Labels' in het lege veld 'toerisme' in te vullen. Je krijgt hierbij dan een keuzeveld te zien, kies voor het woord 'toerisme'.

Hierdoor kan Visit Limburg je activiteit / evenement vlot terugvinden en eventueel ook promoten via [visitlimburg.be](http://visitlimburg.be). Je kan steeds je activiteit / evenement aanpassen door terug te gaan naar de UiTdatabank, het evenement op te zoeken en te wijzigen.

---

## Vragen?

Neem contact op met Visit Limburg via 011 30 55 00 of [info@toerismewerkt.be](mailto:info@toerismewerkt.be).