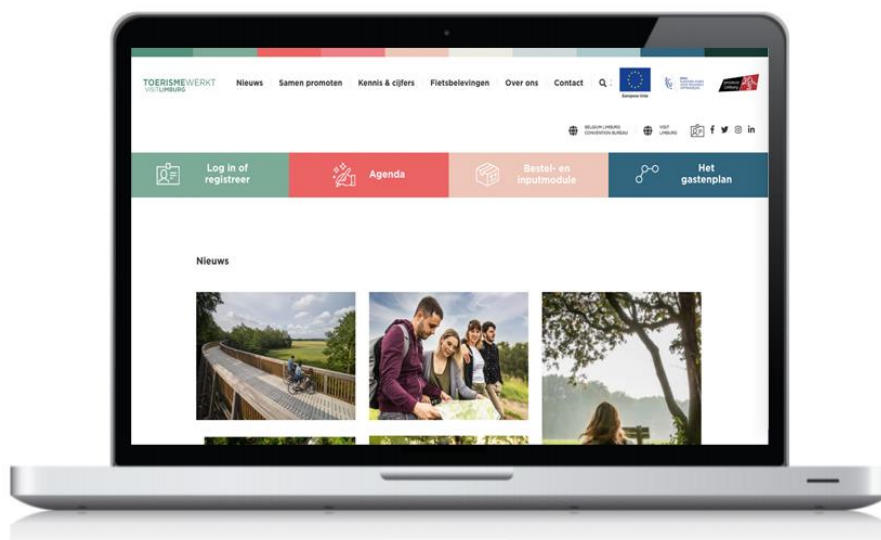


HANDLEIDING

Stappenplan om je promotionele info (mice) op
toerismewerkt.be succesvol in te vullen

Partnerplatform toerismewerkt.be: WAT? HOE? VOORDELEN?



Wil je **online promotie** via Visit Limburg en partners?

Vul jouw promotionele info in op toerismewerkt.be!

Deze info stroomt door naar visitlimburg.be, een website die jaarlijks meer dan 2 miljoen surfers inspireert.

Hierdoor kan jouw uitbating verder opgenomen worden in verhalen die wij creëren en communiceren via [Facebook](#) en [Instagram](#), in [bijlagen](#) bij kranten en magazines, en zoveel meer...

Ook [partnerorganisaties](#) zoals bv. Toerisme Vlaanderen gebruiken informatie uit toerismewerkt.be voor Limburgpromotie.

Daar stopt het echter niet...

Op toerismewerkt.be vind je ook:

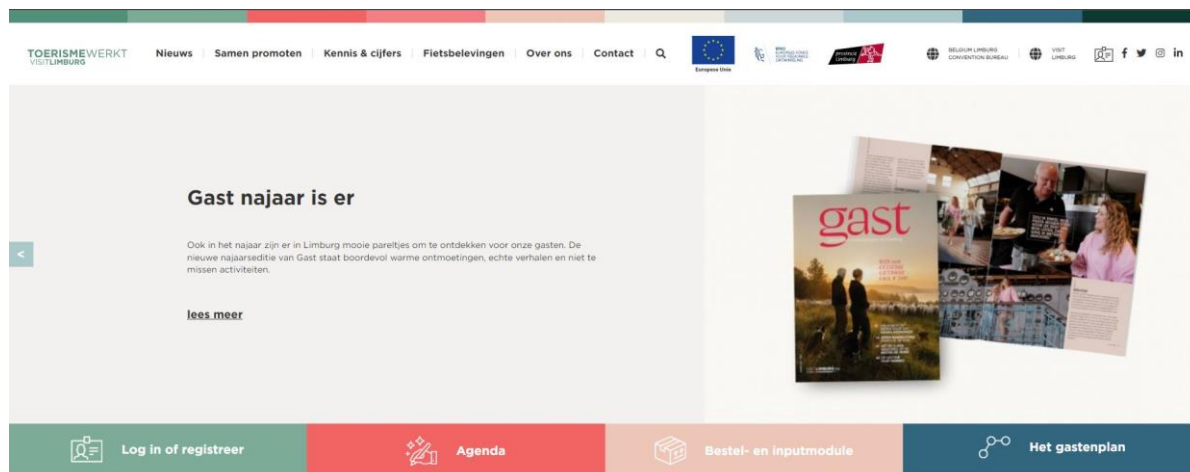
- Nieuws over en voor de toeristische sector;
- Een agenda met activiteiten voor toeristische ondernemers;
- Informatie over Visit Limburg of wat Visit Limburg voor jou kan betekenen;
- Een webwinkel met promotiemateriaal (voor en door toeristische ondernemers).

Kortom het partnerplatform toerismewerkt.be – is de startplaats voor toeristische ondernemers in Limburg én de plaats waar jij als ondernemer je promotionele informatie zelf beheert.

Toerismewerkt.be in 5 eenvoudige stappen!

STAP 1

Surf naar www.toerismewerkt.be en klik op **'Log in of registreer'**. Vul je gegevens in en log in.



STAP 2

Ben je nog niet geregistreerd? Klik op **'Nog geen profiel? Registreer hier'**.

Ben je wel al geregistreerd? Klik op **'INLOGGEN'**.

TOERISMEWERKT
VISITLIMBURG




[Nog geen profiel? Registreer hier](#)

STAP 3

Je bent ingelogd. Klik nu op 'TOEVOEGEN' rechts van 'Toeristische producten'.

Maak per uitbating (toeristisch product) een fiche aan.

Mijn Toerismewerkt.be

 Toeristische Producten

+ TOEVOEGEN



Kies voor de categorie MICE

Toeristisch product toevoegen

Naam van het toeristisch product *

Kies een product type *

- Attractie
- Bezienswaardigheid
- Logies
- MICE**
- Restaurant-Cafe
- Retail
- Toeristisch Infokantoor

STAP 4

Vul de infofiche in m.b.t. jouw vergaderlocatie(s), aangeboden diensten, eventorganisatie, ... in. Overloop alle tabs en tracht alle velden in te vullen. Vergeet onder Capaciteit niet je vergaderzaal met de nodige specificaties toe te voegen. De tab 'beheer' wordt niet aan de gebruiker getoond.

MICE "Vergaderaccommodatie" bijwerken



10% volledig

Ik verklaar hierbij dat mijn gegevens correct zijn voor promotie in 2023.

ALGEMEEN | OMSCHRIJVING & MEDIA | FACILITEITEN | CAPACITEIT | CONTACTPERSONEN | **BEHEER** | STATUS

Toeristische informatie

Naam ✓

Vergaderaccommodatie

Naam van de uitbating of toeristische attractie

Straat *

Nr. *

Bus

Dit is de straat waar een toerist je kan vinden (ligging, logies, restaurant, start wandeling, ...)

Zonder nummer
Geen huisnummer? Vink het veldje 'Zonder nummer' aan.

Postcode *

Gemeente *

Capaciteit algemeen

Aantal kamers

Max aantal personen logeren

Max aantal personen vergaderen

Max aantal personen lunch/diner

Capaciteit vergaderzalen

Er werd nog geen capaciteit voor de vergaderzalen ingevoerd

CAPACITEIT TOEVOEGEN

Klik op de groene knop ‘**Capaciteit toevoegen**’ om de specificaties van de aangeboden vergaderruimte(s) in te geven.

Je kan ook meerdere vergaderruimtes toevoegen door telkens op de groene knop te drukken. Belangrijk is het invullen van de max. capaciteit onder ‘theater lay-out’.

Bijvoorbeeld:

Capaciteit vergaderzalen

Naam vergaderzaal	Afmetingen			Capaciteit (in aantal personen)						Faciliteiten					
	Breedte	Lengte	Hoogte	Oppervlakte	in theater layout	in cabaret layout	in school layout	in U layout	in boardzaal layout	in carré layout	voor feesten	voor lunch / diner	Daglicht	Air-conditioning	
Grote Zaal	25	50	19	1250	487							ja	nee		
Kleine zaal	25	20	9	500	206						850	nee	nee		
Compressorenhal	21	59		750							720	450	ja	nee	
Foyer	21	61		1140								400	ja	nee	
Vergaderzaal (3 zalen)								25					nee	nee	
Terras Grote Zaal					30			15					ja		

CAPACITEIT TOEVOEGEN

STAP 5

Welke promotionele info stroomt via deze fiche door naar visitlimburg.be?

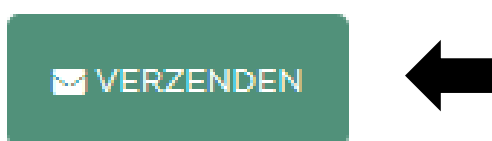
- Algemeen: algemene gegevens over je product.
- Omschrijving & media: zorg hier voor een wervende tekst en minstens 2 inspirerende foto's (min 1240 x 500 pixels). Schenk ook aandacht aan vertalingen.
- Faciliteiten: de voorzieningen in je (toeristisch) product.
- Capaciteit: algemeen + overzicht van de diverse vergaderruimtes en detailinfo

De tab '**contactpersonen**' bevat info die niet doorstroomt naar visitlimburg.be. Toch is deze info belangrijk voor ons. Want wie weet is er bij jou een andere contactpersoon voor de facturatie dan voor de marketing?

En dat kan je hier aangeven. Op die manier kunnen we elke vraag stellen aan de juiste persoon.

Is je fiche volledig ingevuld? Vergeet zeker niet onderaan op '**VERZENDEN**' te klikken.

Pas als alle verplichte velden zijn ingevuld wordt de knop **groen** en kun je verzenden.



Klaar!

Vragen?

Neem contact op met Visit Limburg via 011 30 55 00 of info@toerismewerkt.be