

Deze bevraging werd gedaan om de kwaliteit en gebruiksvriendelijkheid van de ruiter- en menroutenetwerk kaarten na te gaan.

Dit onderzoek was tweeledig: zowel de kaart daterend van 2005 als die van 2007 werden onder de loep genomen.

Naar kopers van de kaart 2005 RMRNW werd een gerichte mailing gedaan.

De overige vragenlijsten werden verspreid op papier, via kaart 2007 RMRNW.

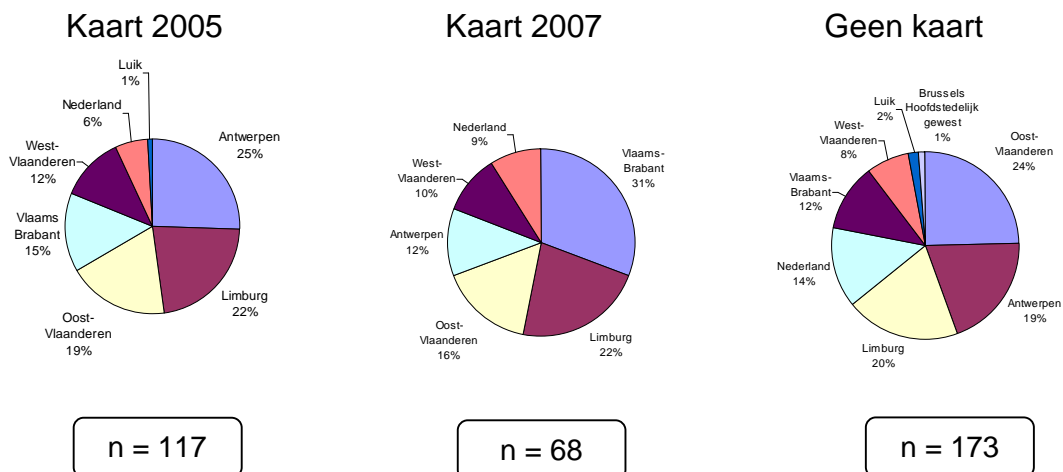
Indien men geen kaart in het bezit had, werd deze bevraging verspreid via ruiterlogies, equidroom happening, ...

Iedere geënquêteerde kreeg daarnaast de kans de enquête online in te vullen op www.toerismelimburg.be/ruiterroutes

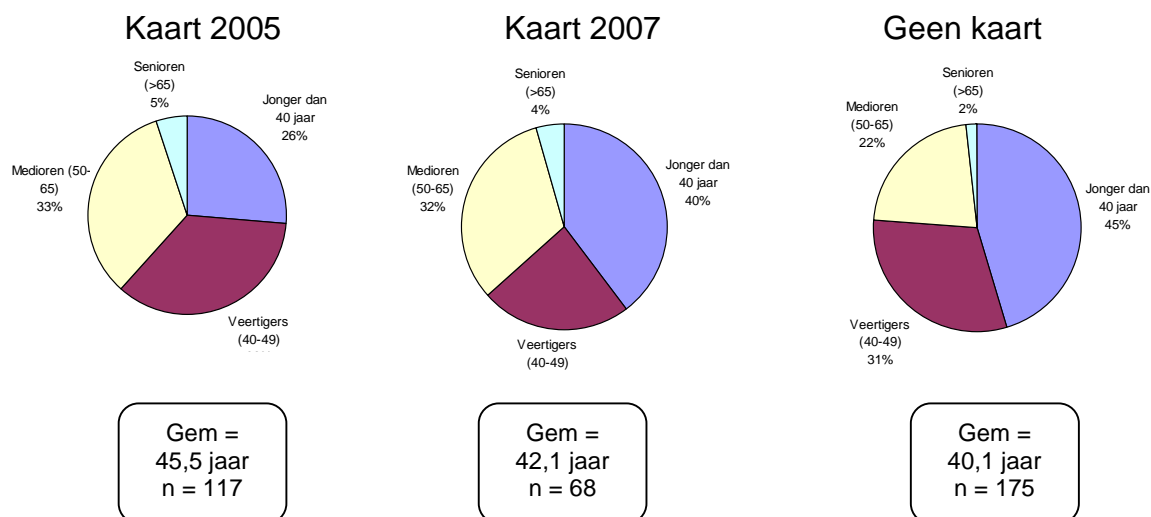
1. Bent u een ruiter of menner?

Voor de kaart van 2005 zijn er ongeveer evenveel ruiters als menners, de kaart van 2007 lijkt meer door ruiters gebruikt te worden en ook personen die geen kaart hebben zijn voor het grootste deel ruiters. In totaal is 65% ruiter, 26% menner en 1% beide.

2. Waar bent u woonachtig?



3. Welke leeftijd heeft u?



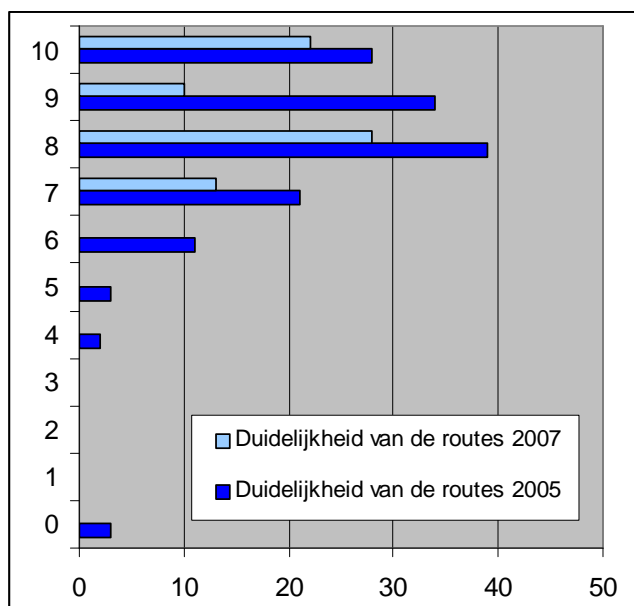
4. Van waar kent u het RMRNW in de Limburgse Kempen?

	Kaart 2005	Kaart 2007	Geen kaarten	Totaal
Website Toerisme Limburg	40%	28%	34%	35%
Anderen	16%	24%	21%	20%
Familie, vrienden, kennissen, ...	20%	25%	14%	18%
Reportage op de televisie	17%	12%	12%	14%
Mensport	19%	8%	8%	12%
Equitime	8%	16%	9%	10%
Artikel krant	10%	12%	8%	9%
Nest	2%	5%	12%	7%
VVR	10%	11%	3%	7%
Limburg Magazine	8%	7%	5%	6%
CAP	6%	5%	5%	5%
Ruitershop	6%	4%	5%	5%
AVEVE	3%	5%	4%	4%
Hoefslag	1%	3%	6%	3%
Libelle	0%	4%	4%	2%
Nieuwsbrief van een logiesuitba	1%	1%	2%	1%
* Totaal print	64%	70%	60%	61%
	n=145	n = 75	n = 199	n = 419

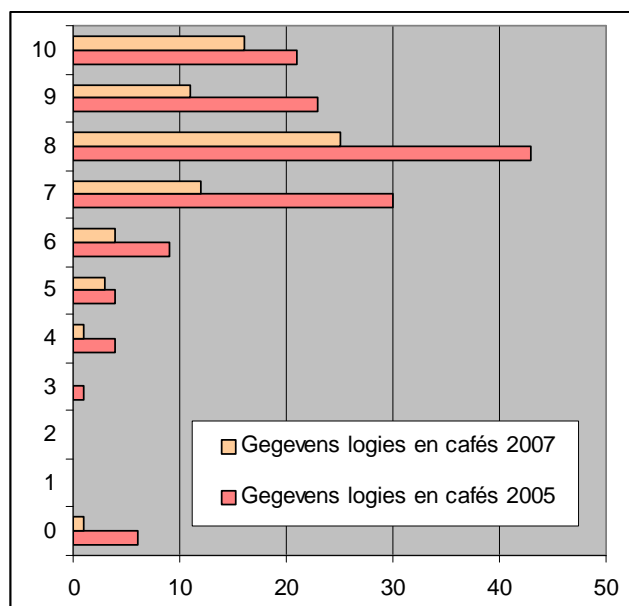
Indien men “andere” aanduidde kon men zelf invullen van waar men de Limburgse Kempen kent.

- Kaart 2005: groepsverband; beurzen; werk; allerlei kranten; allerlei websites; brochures; magazines; nieuwsbrieven; radio; toevallig op de routes uitgekomen.
- Kaart 2007: groepsverband; beurzen; werk; brochures; magazines; nieuwsbrieven; radio; allerlei kranten; toevallig op de routes uitgekomen; allerlei websites.
- Geen kaart: allerlei websites; brochures; magazines; nieuwsbrieven; radio; toevallig op de routes uitgekomen; groepsverband; beurzen; werk; allerlei kranten.

5. Wat vindt u van onze kaart?



Gemiddelde Duidelijkheid Routes
Kaart 2005 (n = 142) : 8/10
Kaart 2007 (n = 73) : 8,5/10



Gemiddelde gegevens logies & cafés
Kaart 2005 (n = 142) : 7,5/10
Kaart 2007 (n = 73) : 8/10

6. Heeft u een route met de kaart ondernomen? Wanneer? Met hoeveel personen? Hoe vaak?

Kaart 2005:

- 8/10 van de bezitters van een kaart 2005 ondernamen ook effectief een route.
- Voor 7/10 was dit het voorbije jaar (= 2007).
- Gemiddeld = 7 personen, maar enkele grote waarden (een groep van 50, van 70, van 75).
- Meestal komt men met 2 pers (1/4) of 4 pers (1/5)

Kaart 2007:

- 8/10 van de bezitters van een kaart 2007 ondernamen ook effectief een route.
- Voor 7/10 was dit het voorbije jaar (= 2007).
- Gemiddeld = 10 personen, maar enkele grote waarden (een groep van 50, van 70, van 75).
- Meestal komt men met 2 pers (1/3) of 4 pers (1/5)

7. In welke gemeente startte u uw route? En welke lussen maakte u?

Er werden erg veel verschillende lussen aangeduid.

De populairste gemeenten zijn Meeuwen-Gruitrode, Bree, Bocholt en Peer.
1/3 de gaf een zelfde begin- als eindbestemming aan
(let op dit kan aan de vraagstelling liggen!)

8. Wat vond u op de startplaats/eens op de route van?

Gemiddelde afstand tot route

Kaart 2005 (n = 94) : 8/10

Kaart 2007 (n = 55) : 8/10

Gemiddelde overzichtsboarden

Kaart 2005 (n = 94) : 7,5/10

Kaart 2007 (n = 55) : 8/10

Gemiddelde parkeerplaats

Kaart 2005 (n = 94) : 8/10

Kaart 2007 (n = 55) : 8/10

Gemiddelde bewegwijzering

Kaart 2005 (n = 94) : 8/10

Kaart 2007 (n = 55) : 8,5/10

Gem. aanduiding gevaarlijke oversteek

Kaart 2005 (n = 94) : 8/10

Kaart 2007 (n = 55) : 7,5/10

Gem. afstand tussen knooppunten

Kaart 2005 (n = 94) : 8/10

Kaart 2007 (n = 55) : 8/10

Gemiddelde onderhoud paden

Kaart 2005 (n = 94) : 8/10

Kaart 2007 (n = 55) : 8/10

9. Heeft u een ruitercafé bezocht? Wanneer? Met hoeveel personen? Hoe vaak?

Kaart 2005

-6/10 bezochten een ruitercafé

-Voor 9/10 was dit tijdens het voorbije jaar (= 2007).

-Gemiddeld met 7 personen

Kaart 2007

-6/10 bezochten een ruitercafé

-Voor 9,5/10 was dit tijdens het voorbije jaar (= 2007).

-Gemiddeld met 8 personen

10. Wat vond u in het ruitercafé dat u bezocht heeft van ...?

Gemiddelde gastvrijheid

Kaart 2005 (n = 44) : 8/10

Kaart 2007 (n = 64) : 8/10

Gemiddelde prijs/kwaliteit

Kaart 2005 (n = 44) : 8/10

Kaart 2007 (n = 64) : 8/10

Gemiddelde afstand

Kaart 2005 (n = 44) : 8/10

Kaart 2007 (n = 64) : 7,5/10

Gemiddelde bindpalen

Kaart 2005 (n = 44) : 7,5/10

Kaart 2007 (n = 64) : 6,5/10

Gemiddelde bewegwijzering

Kaart 2005 (n = 44) : 8/10

Kaart 2007 (n = 64) : 7/10

Gemiddelde streekbier

Kaart 2005 (n = 44) : 8/10

Kaart 2007 (n = 64) : 7,5/10

11. Bestedingen in ruitercafé?

Kaart 2005

-Gemiddeld besteedt men 9€ per persoon.

-Het grootste aantal respondenten gaf 5€ uit (20%), gevolgd door 10€ (16%).

-Minimale waarde is 0€, maximale waarde is 50€.

Kaart 2007

-Gemiddeld besteedt men 15€ per persoon.

-Het grootste aantal respondenten gaf 5€ uit (23%), gevolgd door 15€ (17%).

-Minimale waarde is 3€, maximale waarde is 250€.

12. Heeft u reeds in Limburg gelogeed? Wanneer? Waar? Hoe vaak?

Kaart 2005

-6/10 logeerden reeds in Limburg.

-Voor 7/10 was dit het voorbije jaar

-De meesten (21%) kwamen 2 keer op vakantie in Limburg.

Kaart 2007

-6/10 logeerden reeds in Limburg.

- Voor 7/10 was dit het voorbije jaar

- De meesten (25%) kwamen >5 keer op vakantie in Limburg.

13. Heeft u reeds in Limburg gelogeed? Hoeveel nachten? Hoeveel personen?

Kaart 2005

- Gemiddeld verblijft men 6 nachten (maar enkele grote waarden)
- Het grootste aantal respondenten bleef 2 nachten (36%), gevolgd door 3 nachten (24%).
- Minimum 0 nachten, maximum 100 nachten.
- Gemiddeld verblijft men met 8 personen
- Het grootste aantal respondenten bleef met 4 pers (18%), 2 pers (15%) en 5 pers (13%).
- Minimum 0 pers, maximum 70 pers.

Kaart 2007

- Gemiddeld verblijft men 4 nachten (maar enkele grote waarden)
- Het grootste aantal respondenten bleef 2 nachten (56%), gevolgd door 1 nacht (14%).
- Minimum 0 nachten, maximum 55 nachten.
- Gemiddeld verblijft men met 15 personen
- Het grootste aantal respondenten verbleef met 2 pers (21%) en 4 pers (14%).
- Minimum 1 pers, maximum 60 pers.

14. Wat vond u tijdens uw laatste vakantie in Limburg in uw logiesuitbating van?

Gemiddelde boxstalling

Kaart 2005 (n = 77) : 7,5/10

Kaart 2007 (n = 42) : 7/10

Gemiddelde paardenweide

Kaart 2005 (n = 44) : 7/10

Kaart 2007 (n = 64) : 7/10

Gemiddelde afstand

Kaart 2005 (n = 77) : 7,5/10

Kaart 2007 (n = 42) : 8/10

Gemiddelde parking

Kaart 2005 (n = 44) : 8/10

Kaart 2007 (n = 64) : 8,5/10

15. Bestedingen tijdens ruitervakantie?

Kaart 2005

16. Gemiddeld besteedt men 177€ per persoon per vakantie.

17. De grootste groep gaf naar schatting 100€ uit (13%), gevolgd door 150€ (12%).

- Minimale waarde is 0€, maximale waarde is 900€

Kaart 2007

- Gemiddeld besteedt men 198€ per persoon per vakantie.

- De grootste groep gaf naar schatting 150€ uit (17%).

- Minimale waarde is 0€, maximale waarde is 1000€